

Pressegespräch, 10. November 2016

Neue wiiw-Prognose für Mittel-, Ost- und Südosteuropa, 2016-2018

## **Brexit – Auswirkungen auf MOSOEL**

Robert Stehrer

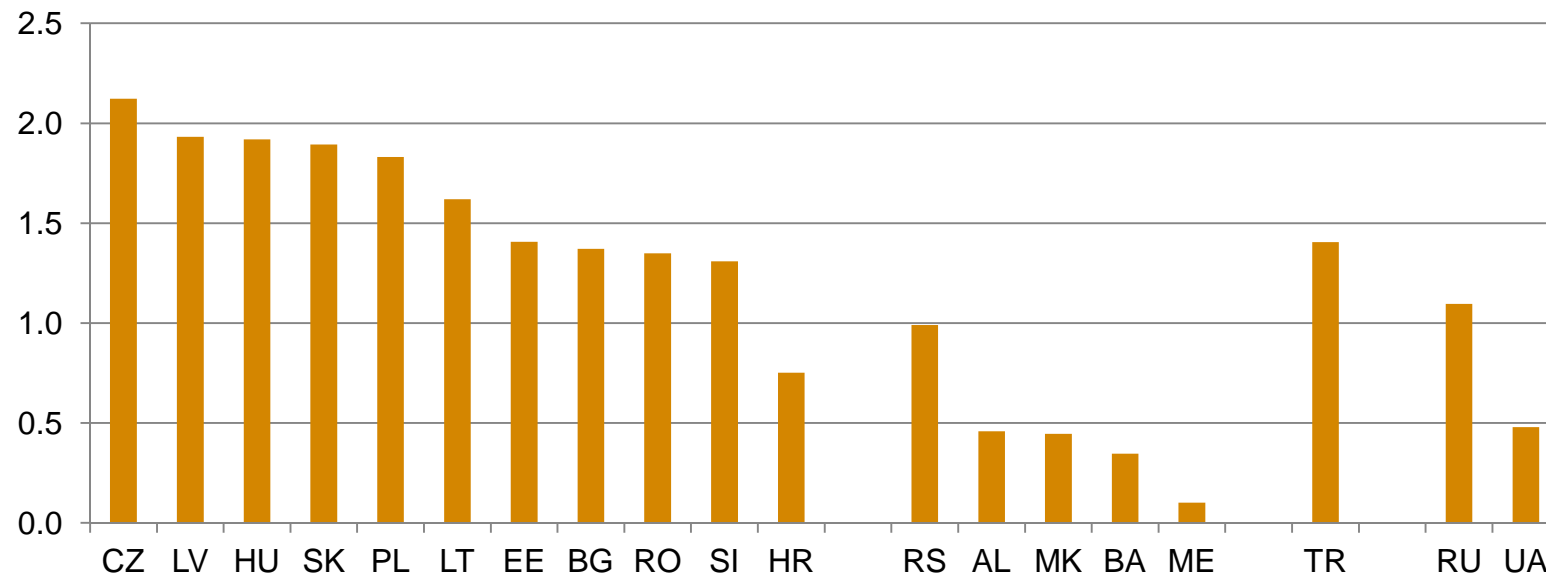
[Robert.Stehrer@wiiw.ac.at](mailto:Robert.Stehrer@wiiw.ac.at)

## Beziehungen EU-27 – UK

- Handelsbeziehungen
  - Etwa 40% der Exporte der UK gehen in die EU-27
  - Aber nur 6 % der EU-Exporte gehen in die UK
  - Ähnliche Dimension bei FDI
- Budget
  - UK leistet zweithöchsten Netto-Beitrag zu EU-Budget
- Mobilität
  - Fast 3 Mio. EU-Bürger wohnen in UK (4.5% der UK Bevölkerung)
  - Etwa 1.2 Mio. UK-Bürger wohnen in EU (2 % der UK Bevölkerung; 0.3% der EU-27 Bevölkerung)

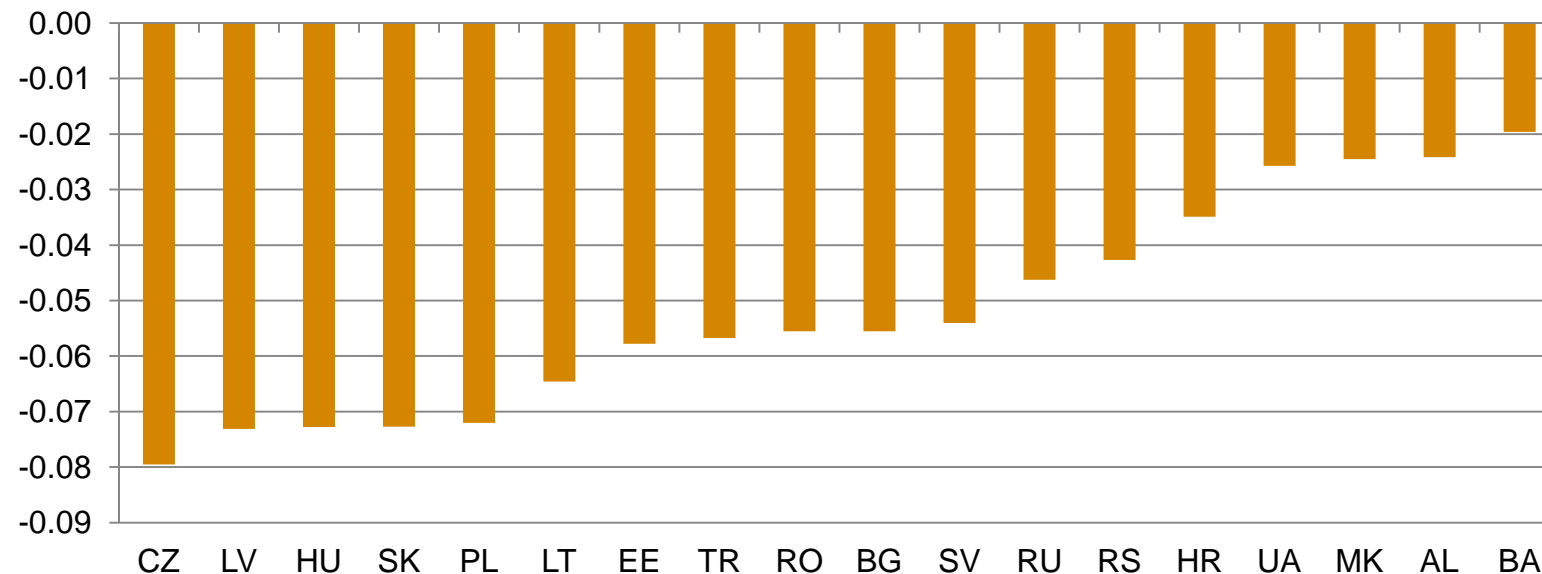
## Geringe Exportabhängigkeit der MOSOEL von UK

Wertschöpfungsexporte nach Großbritannien 2014, in % of GDP



## Nachfragerückgang in UK hat geringe Auswirkungen auf MOSOEL

Effekte eines 1% Rückgangs der Finalgüternachfrage in UK, in % des BSP



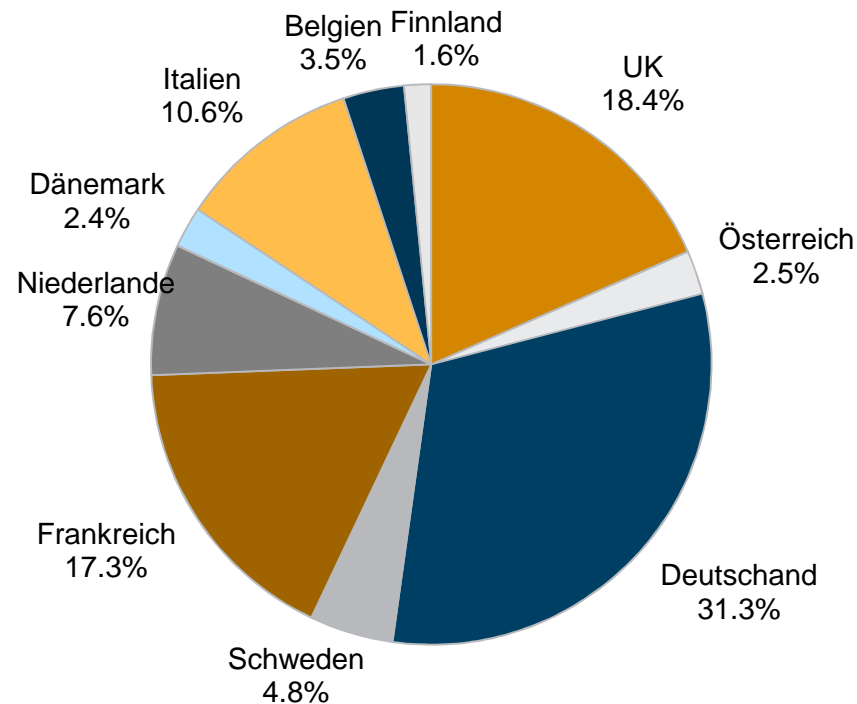
- Verschiedene Modellrechnungen zeigen (kumulierten und langfristigen) Rückgang des UK BSP (gegenüber ‚baseline‘) von 0 bis -10%
- Allerdings andere Risiken

Amerkung: Inkludiert direkte, indirekte und induzierte Effekte

Quelle: Wider Europe WIOD (vorläufige Version, Oktober 2016); wiiw Berechnungen.

## EU-CEE können bis zu 20% EU-Transfers verlieren

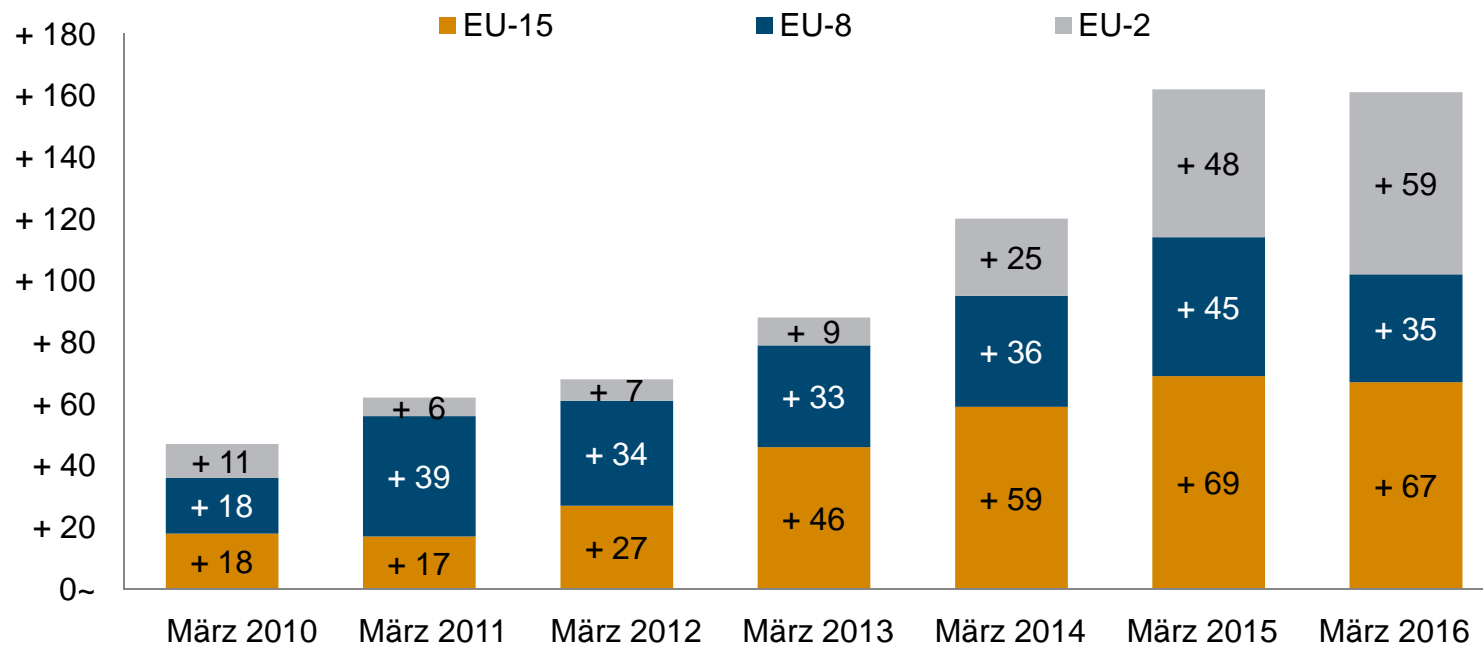
Nettobeitrag zum EU-Budget in %, Durchschnitt 2011-2015



- Keine Reduktion für 2017 und 2018;
- Eventuell ab 2019 (jedoch: Brexit Zeitplan unklar)
- Im EU-Finanzrahmen ab 2021 dürfte die EU-MOE-Region mit potenziell wesentlich niedrigeren EU-Transfers rechnen
- Aufgrund des EU-Finanzrahmens kann befürchtet werden, dass Kohäsionsfonds überproportional betroffen sind

## EU-CEE Migration nach UK stagniert bereits ...

Nettomigration von EU-2, EU-8, und EU-15 nach UK, 2010-2016, in 1000



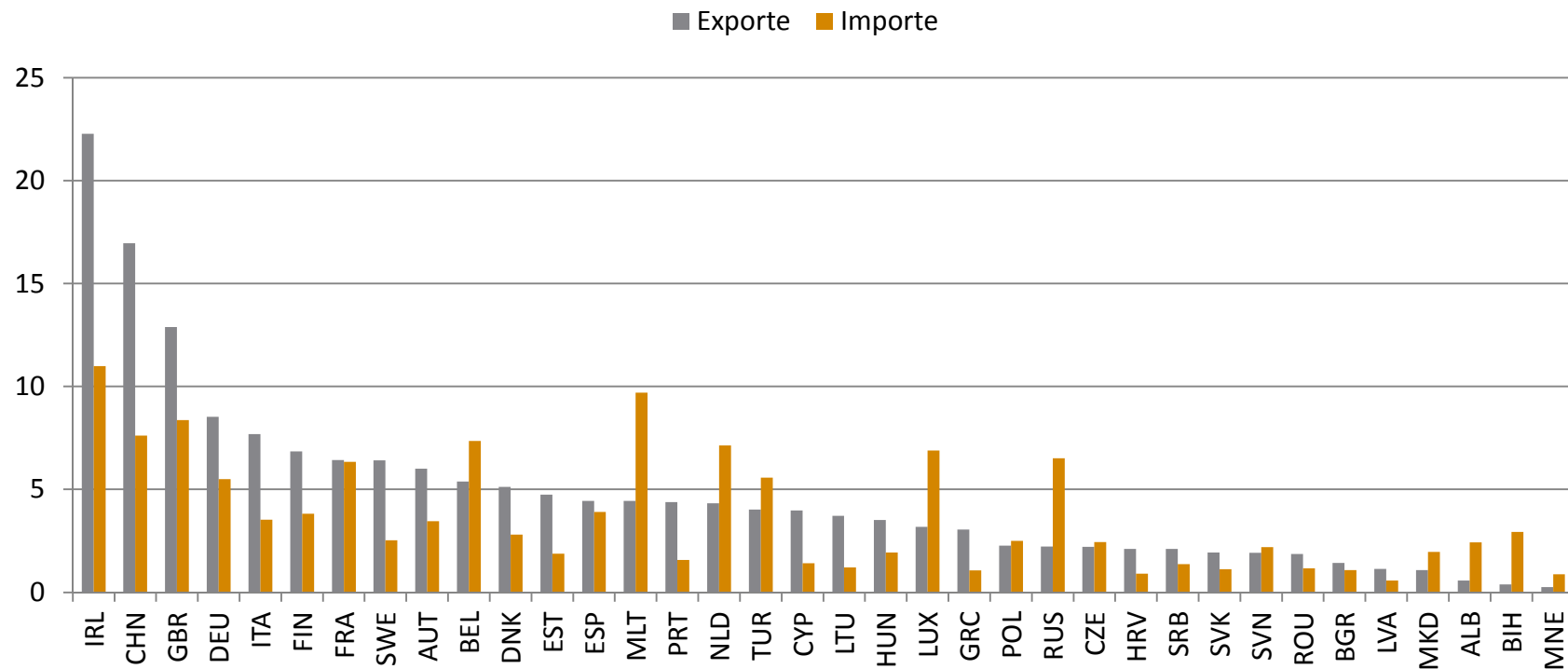
Quelle: UK Office of National Statistics.

... und könnte stark fallen, auch ohne Brexit

- Ankündigung der Reduktion des Nettomigrationsströme (pro Jahr) von etwa 330.000 auf 100.000; ca 50% sind aus EU
  - Schon dort lebende Migranten eher nicht betroffen
- Die Migrationsströme von der EU-MOE-Region nach Großbritannien werden auch ohne Restriktionen um ca 50% zurückgehen
  - Ca. 100.000 aus EU (von etwa 160.000-180.000 in 2015/2016)
  - Ca. 50-60.000 aus EU-CEE (von etwa 95.000 in 2015/2016)
- Gründe: UK verliert an Attraktivität; bessere Wirtschaftsaussichten in anderen Ländern, Demographie, ...
  - Jedoch: eher ‚zirkuläre Migration‘ (Visa-Regelungen, Studienzwecke, ...)

## Exporte und Importe mit den USA

Anteil der Exporte (Importe) an gesamten Exporten (Importen) in %, 2014



- Anteil an extra-EU28 Exporten: 18.3% (Rang 1); [CHN: 11.0%; (Rang 2)]
- Anteil an extra-EU28 Importen: 14.2% (Rang 2); [CHN: 21.9%; (Rang 1)]

Quelle: UN COMTRADE; wiiw Berechnungen.





Wiener Institut für  
Internationale  
Wirtschaftsvergleiche

The Vienna Institute for  
International Economic  
Studies

[www.wiiw.ac.at](http://www.wiiw.ac.at)

**Danke für Ihre Aufmerksamkeit!**

[www.wiiw.ac.at](http://www.wiiw.ac.at)

[facebook.com/wiiw.economic.studies/](https://facebook.com/wiiw.economic.studies/)

[twitter.com/wiiw\\_news/](https://twitter.com/wiiw_news/)